

Paro Registrado.

Noviembre 2024

FICHA TERRITORIAL: Comarca Bajo Martín

Unidad: nº personas  
Fuente: Instituto Aragonés de Empleo

Por grupo de edad y sexo

	Total	Hombres	Mujeres
16-19	3	3	0
20-24	15	6	9
25-29	13	5	8
30-34	14	3	11
35-39	9	2	7
40-44	12	3	9
45-49	22	9	13
50-54	25	10	15
55-59	38	14	24
60-64	64	24	40
Total	215	79	136

Por sector de actividad económica y sexo

CNAE-2009	Total	Hombres	Mujeres
Agricultura, ganadería y pesca	13	6	7
Industria y energía	26	16	10
Construcción	11	10	1
Servicios	150	45	105
Sin empleo anterior	15	2	13
Total	215	79	136

Por sección de actividad económica y sexo

CNAE-2009	Total	Hombres	Mujeres
Agricultura, ganadería, silvicultura y pesca	13	6	7
Industrias extractivas	3	3	0
Industria manufacturera	21	12	9
Suministro de agua, actividades de saneamiento, gestión de residuos y descontaminación	2	1	1
Construcción	11	10	1
Comercio al por mayor y al por menor; reparación de vehículos de motor y motocicletas	26	7	19
Transporte y almacenamiento	3	2	1
Hostelería	31	6	25
Información y comunicaciones	2	1	1
Actividades profesionales, científicas y técnicas	1	0	1
Actividades administrativas y servicios auxiliares	21	5	16
Administración Pública y defensa; Seguridad Social obligatoria	23	18	5
Educación	8	2	6
Actividades sanitarias y de servicios sociales	22	4	18
Actividades artísticas, recreativas y de entretenimiento	1	0	1
Otros servicios	7	0	7
Actividades de los hogares como empleadores de personal doméstico; actividades de los hogares como productores de bienes y servicios para uso propio	5	0	5
Sin clasificar	15	2	13
Total	215	79	136

La actividad económica indica aquélla en la que el parado realizó su último trabajo, según la Clasificación Nacional de Actividades Económicas de 2009 (CNAE-2009)

Paro Registrado.

Noviembre 2024

FICHA TERRITORIAL: Comarca Bajo Martín

Unidad: nº personas  
Fuente: Instituto Aragonés de Empleo

Por nivel de formación y sexo

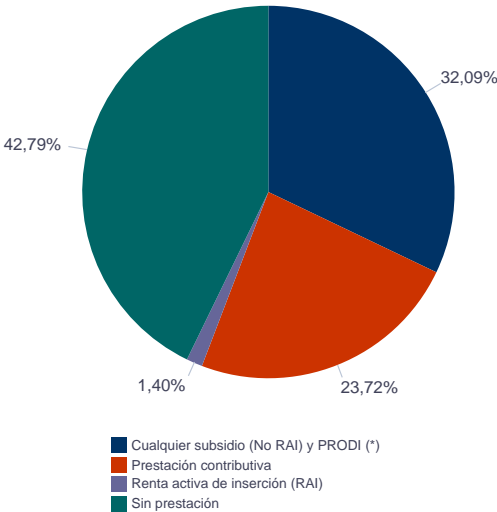
		Total	Hombres	Mujeres
Educación primaria	Educación Primaria o inferior	58	22	36
		58	22	36
Primera etapa de educación secundaria	Primera etapa de educación secundaria	116	43	73
		116	43	73
Segunda etapa de educación secundaria	Bachillerato	10	5	5
	Enseñanza media de formación profesional	13	3	10
		23	8	15
Enseñanza superior	Enseñanza superior de formación profesional	13	4	9
	Enseñanza superior universitaria	5	2	3
		18	6	12
Total		215	79	136

NOTA: La tabla de nivel de formación se basa en la Clasificación Nacional de Educación 2000 (INE). Se ha seleccionado el nivel educativo más alto adquirido por el demandante parado.

Por tipo de prestación y sexo

	Total	Hombres	Mujeres
Sin prestación	92	26	66
Prestación contributiva	51	32	19
Cualquier subsidio (No RAI) y PRODI (*)	69	20	49
Renta activa de inserción (RAI)	3	1	2
Total	215	79	136

(\*) PRODI= Programa temporal de protección por desempleo e inserción, RAI = Renta activa de inserción.



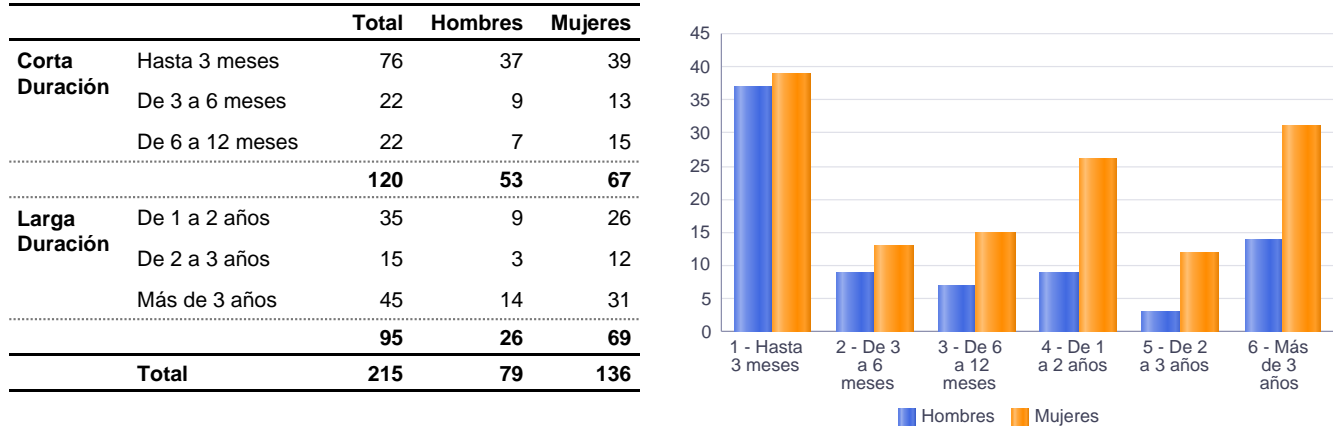
Paro Registrado.

Noviembre 2024

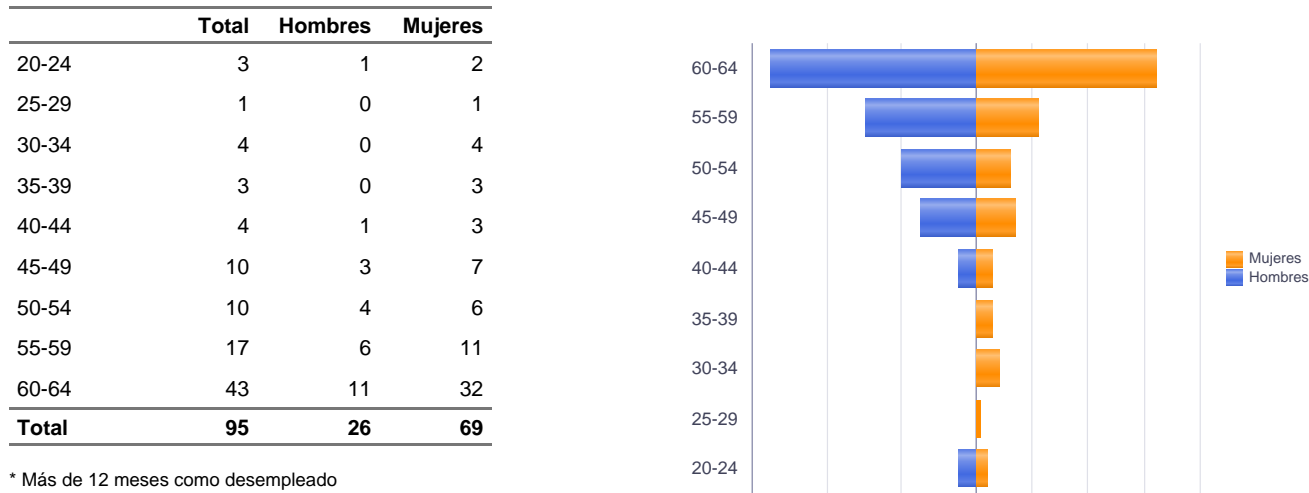
FICHA TERRITORIAL: Comarca Bajo Martín

Unidad: nº personas  
Fuente: Instituto Aragonés de Empleo

Por tiempo en situación laboral como desempleado y sexo



Parados de larga duración\* por grupo de edad y sexo



\* Más de 12 meses como desempleado

Paro Registrado.

Noviembre 2024

FICHA TERRITORIAL: Comarca Bajo Martín

Unidad: nº personas  
Fuente: Instituto Aragonés de Empleo

Por sector de actividad económica, nacionalidad y sexo

	Españoles			Extranjeros comunitarios (UE-27)			Extranjeros no comunitarios		
	Total	Hombres	Mujeres	Total	Hombres	Mujeres	Total	Hombres	Mujeres
Agricultura, ganadería y pesca	8	3	5	2	2	0	3	1	2
Construcción	7	6	1	3	3	0	1	1	0
Industria y energía	24	15	9	1	1	0	1	0	1
Servicios	133	39	94	4	1	3	13	5	8
Sin empleo anterior	7	2	5	1	0	1	7	0	7
Total	179	65	114	11	7	4	25	7	18

Ranking de ocupaciones más solicitadas por los demandantes parados, por sexo

Cod. Ocupación	Ocupación	Total	Hombres	Mujeres
92101050	Personal de limpieza o limpiadores en general	73	5	68
95121019	Peones de horticultura, jardinería	53	24	29
96011029	Peones de obras publicas, en general	46	31	15
52201079	Dependientes de comercio, en general	37	4	33
97001104	Peones de la industria manufacturera, en general	32	17	15
51201049	Camareros, en general	30	5	25
51101026	Cocineros, en general	27	4	23
96021013	Peones de la construcción de edificios	26	23	3
91001018	Empleados de hogar	24	0	24
98111024	Mozos de carga y descarga, almacén y/o mercado de abastos	19	17	2
43091029	Empleados administrativos, en general	19	6	13
97001056	Peones de la industria de la alimentación, bebidas y tabaco	17	2	15
97001010	Embaladores-empaquetadores-etiquetadores, a mano	16	1	15
84121035	Conductores de furgonetas, hasta 3,5 t.	15	15	0
81531046	Operadores de máquina industrial de coser a la plana, excepto peletería, calzado, marroquinería y guantería de piel	14	0	14
95111016	Peones agrícolas, en general	14	7	7
93101024	Pinches de cocina	12	1	11
56291025	Cuidadores de minusválidos físicos, psíquicos y sensoriales	12	0	12
58331022	Conserjes, en general	11	4	7
57101013	Asistentes domiciliarios	11	0	11
55001018	Cajeros de comercio	11	0	11

NOTA: Cada demandante puede solicitar hasta 6 ocupaciones.